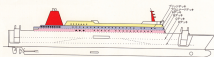


CABIN PLAN

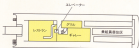
きんふらわあ さつま



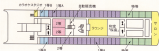
| | |
|--------|-------------|
| ■ 船名 | きんふらわあ |
| ■ 船種 | クルーズ船 |
| ■ 総トン数 | 1,000トン |
| ■ 乗客定員 | 100名 |
| ■ 船長 | 佐藤 隆夫 |
| ■ 船主 | ブルーハイウェイライン |
| ■ 船籍 | 日本 |
| ■ 船級 | 日本郵船 |
| ■ 船体色 | 白・赤・青 |
| ■ 船体長さ | 100m |
| ■ 船体幅 | 12m |
| ■ 船体高さ | 10m |
| ■ 船体重量 | 1,000トン |
| ■ 船体製造 | 日本郵船 |
| ■ 船体完成 | 1980年 |



■ プリムナードデッキ



■ Aデッキ



■ Bデッキ



BLUE
HIGHWAY LINE
 BLUE HIGHWAY LINE 日本郵船のクルーズ・ハイウェイライン
ブルーハイウェイライン

● お問い合わせ、お申し込みは
 大 丸/030 533-8451 船体部/03042120-4571 船体部/03044173-0891
 関 東/03033878-1197 丸 船/0311291-4321 船中船/03144134-3371
 大 丸/0302740-4733 船 体/0356214-0304 高 丸/0304131-0320



1階



1階



1階



2階



ロビー



2階



ロビー



会議室

◆ 豪華客室及び料理室のみの利用について (標準料金 税別)

| 室 種 | 利用時間・人数 |
|--------|---------|
| 特 等 | 25,000 |
| 1 等 A | 20,000 |
| 1 等 B | 18,000 |
| 2 等 豪華 | 12,000 |
| 2 等 | 8,000 |

※利用時間18時～翌朝6時(朝食付、税別)※利用人数1名

◆ 会議室(1室)のみの利用について (標準料金 税別)

| 室 種 | 料 率 |
|--------|-------|
| 1 等 A | 2,000 |
| 2 等 豪華 | 8,000 |

※利用時間18時～翌朝6時(朝食付、税別)※利用人数1名
※利用時間18時～翌朝6時(朝食付、税別)※利用人数1名

◆ 標準客室 (標準料金 税別)

| 室 種 | 利用時間 | |
|--------|--------|--------|
| | 18時～ | 翌朝6時～ |
| 2 等 豪華 | 14,000 | 20,000 |
| 2 等 | 11,700 | 16,000 |
| 3 等 豪華 | 14,000 | 18,000 |
| 3 等 | 10,000 | 14,000 |
| 4 等 豪華 | 10,000 | 12,000 |
| 4 等 | 8,000 | 10,000 |
| 5 等 | 6,000 | 8,000 |
| 6 等 | 4,000 | 4,000 |

※利用時間18時～翌朝6時(朝食付、税別)※利用人数1名

◆ 特別客室(豪華客室) (標準料金 税別)

| 室 種 | 利用時間 |
|--------|--------|
| 特 等 豪華 | 20,000 |
| 特 等 | 15,000 |
| 特 等 | 12,000 |
| 特 等 | 10,000 |
| 特 等 | 8,000 |
| 特 等 | 6,000 |
| 特 等 | 4,000 |
| 特 等 | 2,000 |

※利用時間18時～翌朝6時(朝食付、税別)※利用人数1名

◆ 本ホテルは、大阪府志布志市に位置しています。
◆ 本ホテルは、大阪府志布志市に位置しています。(12月1日現在)
◆ 本ホテルは、大阪府志布志市に位置しています。

◆ 本ホテルは、大阪府志布志市に位置しています。
◆ 本ホテルは、大阪府志布志市に位置しています。(12月1日現在)
◆ 本ホテルは、大阪府志布志市に位置しています。

◆ 本ホテルは、大阪府志布志市に位置しています。
◆ 本ホテルは、大阪府志布志市に位置しています。(12月1日現在)
◆ 本ホテルは、大阪府志布志市に位置しています。